






















QUADRO DE MEDALHAS POR ENTIDADE

#	estado				4°	5°	6°	7°	Medalhas	Participantes
1°	 RIO DE JANEIRO	50	50	56	3	21	0	7	156	8
2°	 MINAS GERAIS	18	15	35	3	36	0	39	68	21
3°	 ESPÍRITO SANTO	11	6	19	2	36	0	28	36	35
4°	 BAHIA	1	9	34	6	44	0	26	44	29
Total		80	80	144	14	137	0	100	304	93

#	masculino				4°	5°	6°	7°	Medalhas	Participantes
1°	 RIO DE JANEIRO	27	26	27	1	13	0	2	80	5
2°	 MINAS GERAIS	7	8	16	2	18	0	25	31	18
3°	 ESPÍRITO SANTO	5	2	11	0	23	0	13	18	26
4°	 BAHIA	1	4	22	0	20	0	22	27	18
Total		40	40	76	3	74	0	62	156	67

#	feminino				4°	5°	6°	7°	Medalhas	Participantes
1°	 RIO DE JANEIRO	23	24	29	2	8	0	5	76	3
2°	 MINAS GERAIS	11	7	19	1	18	0	14	37	3
3°	 ESPÍRITO SANTO	6	4	8	2	13	0	15	18	9
4°	 BAHIA	0	5	12	6	24	0	4	17	11
Total		40	40	68	11	63	0	38	148	26