



FEDERAÇÃO DE FUTEBOL DO ESTADO DO RIO DE JANEIRO
BOLETIM FINANCEIRO DO JOGO REALIZADO EM 01 de dezembro de 2013

JOGO:	CR VASCO DA GAMA	X	C NÁUTICO/PE	ESTÁDIO: MARACANÃ	BF	
Competição (Espécie):	OFICIAL	X	AMISTOSO			
Categoria:	Internacional	<input type="checkbox"/>	Interestadual	X	Local	<input type="checkbox"/>
Competição:	CAMPEONATO BRASILEIRO SÉRIE A 2013			LOCAL:	RIO DE JANEIRO - RJ	74

LOCALIZAÇÃO	INGRESSOS				ARRECADAÇÃO
	DISPONÍVEL	DEVOLVIDOS	UTILIZADOS	PREÇO	
Cadeira Sul Nível 1,2 e 5	12.677	0	12.677	20,00	253.540,00
Cadeira Sul Nível 1,2 e 5 1/2	5.573	0	5.573	10,00	55.730,00
Cadeira Norte Nível 1,2 e 5 (F)	6.937	0	6.937	20,00	138.740,00
Cadeira Norte Nível 1,2 e 5 (F) 1/2	2.860	0	2.860	10,00	28.600,00
Cadeira Norte Visitante Nível 2 (E)	3.003	2.911	92	20,00	1.840,00
Cadeira Norte Visitante Nível 2 (E) 1/2	2.803	2.742	61	10,00	610,00
Cadeira Maracanã Mais Oeste	795	81	714	80,00	57.120,00
Cadeira Maracanã Mais Oeste 1/2	714	165	549	40,00	21.960,00
Cadeira Inferior Oeste	2.945	0	2.945	40,00	117.800,00
Cadeira Inferior Oeste 1/2	1.386	0	1.386	20,00	27.720,00
Cadeira Inferior Leste	4.029	0	4.029	40,00	161.160,00
Cadeira Inferior Leste 1/2	1.962	0	1.962	20,00	39.240,00
Cadeira Superior Leste	5.232	0	5.232	40,00	209.280,00
Cadeira Superior Leste 1/2	3.060	0	3.060	20,00	61.200,00
Gratuidades por força de Lei	12.685	4.848	7.837		
TOTAIS	66.661	10.747	55.914	RECEITA	R\$ 1.174.540,00

DESPESAS	DESPESAS		DESPESAS	DESPESAS
	DESPESAS	DESPESAS		
1 TAXA FERJ	58.727,00	21	CONFEÇÃO VENDA E PRE-VENDA INGRESSOS	123.010,80
2 INSS 5% DECRETO 832	58.727,00	22	MATERIAL EXPEDIENTE	0,00
3 TAXA DE ARBITRAGEM	11.750,00	23	TAXA DE BOMBEIROS	2.221,29
4 INSS 20% S/ ARBITRAGEM	2.350,00	24	CRENCIAMENTO	3.690,00
5 NF COOPAFERJ ARBITRAGEM	579,98	25	TAXA DE ILUMINAÇÃO	0,00
6 INSS 15% S/ ARBITRAGEM	87,00	26	ALUGUEL DO ESTÁDIO	244.801,77
7 SEGURO DOS ÁRBITROS	158,27	27	ALUGUEL DE GRADES PRÉ-VENDA	4.400,00
8 REEMBOLSO PASSAGEM ARBITRAGEM	585,60	28	POSTO MÉDICO	0,00
9 DESPESA OPERACIONAL	20.000,00	29	CUSTO OPERACIONAL DO ESTÁDIO	300.000,00
10 INSS 20% S/ DESPESA OPERACIONAL	4.000,00	30	CARRO FORTE	1.100,00
11 DELEGADO	2.250,00	31	INGRESSO PROMOCIONAL	50.000,00
12 INSS 20% S/ DELEGADO	450,00	32	DESPESA CR VASCO DA GAMA	25.000,00
13 TRANSPORTE (VAN)	0,00	33		
14 INSS 4% S/ TRANSPORTE (VAN)	0,00	34		
15 ANTIDOPPING	2.665,00	35		
16 EQUIPE ANTIDOPPING	1.125,00	36		
17 INSS 20% S/ EQUIPE ANTIDOPPING	225,00	37		
18 REEMBOLSO DESPESA EQUIPE ANTIDOPPING	0,00	38		
19 DESPESA LIQUIDO P/ EXAME ANTIDOPPING	160,00	39		
20 SEGURO PÚBLICO PAGANTE (0,05)	2.795,70	40		
TOTAL DAS DESPESAS				920.859,41

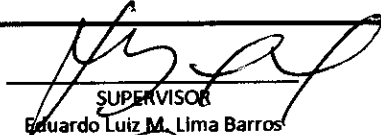
RETENÇÕES	RETENÇÕES		RETENÇÕES	RETENÇÕES
	RETENÇÕES	RETENÇÕES		
1 INSS 11% S/ ARBITRAGEM	0,00	7	IRRF S/ NF COOPAFERJ.	8,70
2 INSS 11% S/ 4º E OBSERV.	0,00	8	IRRF S/DELEGADO	0,00
3 INSS 11% S/ OPERACIONAL	1.771,00	9	SAPERJ 5%	297,50
4 INSS 11% S/ DELEGADO	0,00	10		
5 INSS 4,7% TRANSPORTE	0,00	11		
6 IRRF S/ ARBITRAGEM	199,03	12		
TOTAL RETENÇÕES				2.276,23


RECEITA LÍQUIDA (Receita - total das despesas)				253.680,59
Consignatários:	FUGAP: 5.073,61	Escoteiros:	2.536,81	Acerj: 1.268,40
RESULTADO FINAL				244.801,77

RESULTADO	DISTRIBUIÇÃO DO RESULTADO						
	CLUBES	DEVE/HAVER	DEVE/HAVER	DEVE/HAVER	DEVE/HAVER	DEVE/HAVER	SALDO
A	CR VASCO DA GAMA	244.801,77					244.801,77
B							



OBSERVAÇÕES EVENTUAIS:

Borderô elaborado tomando-se por base os dados da prestação de contas apresentados pelo clube mandante.

 SUPERVISOR
 Eduardo Luiz M. Lima Barros

 CR VASCO DA GAMA
 Aníbal Cirto

BORDERÔ AFIXADO EM LOCAL VISÍVEL AO PÚBLICO, PERANTE AS SEGUINTE TESTEMUNHAS.

1- 
 2- 

RG Nº 06342380-0
 RG Nº 046850038